

PROCEDURA PER LA VISUALIZZAZIONE DELLA PAGELLA INFRAPENTAMESTRE

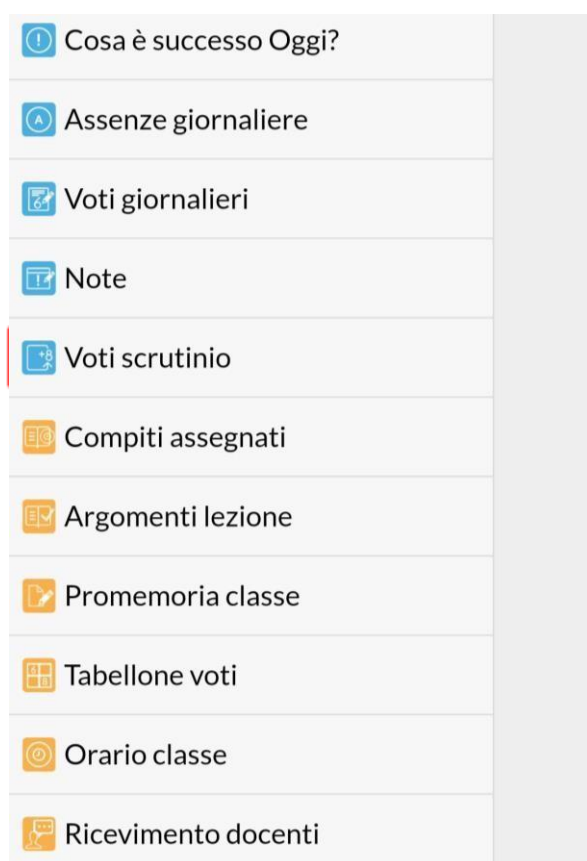
Per visualizzare, da parte della famiglia, le pagelle occorre accedere al portale ARGO FAMIGLIA.

L'operazione di prenotazione di ricevimento, da parte di un genitore, può essere effettuata attraverso:

- l'APP ScuolaNext Famiglia dal proprio smartphone
- Il browser collegandosi al sito www.argofamiglia.it

Procedura attraverso l'APP ScuolaNext Famiglia

Una volta avviata l'App da smartphone occorre inserire le credenziali per l'accesso. Effettuato l'accesso comparirà la seguente finestra



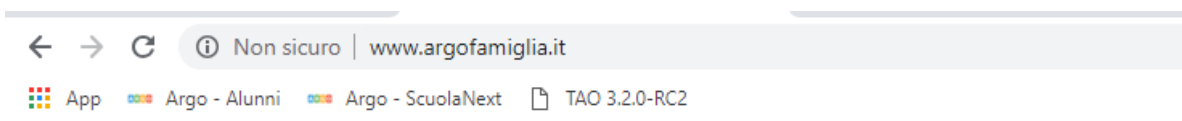
Dove si seleziona la voce **VOTI SCRUTINIO**.
A questo punto comparirà l'immagine



Si seleziona il periodo **INFRAPENTAMESTRE** e verrà visualizzata la pagella.

Procedura attraverso il sito web

Per accedere attraverso il link, occorre attivare un qualsiasi browser (Google Chrome, Mozilla, ecc...). Nella barra degli indirizzi scrivere **www.argofamiglia.it** e premere INVIO



Comparirà la pagina principale del portale:



Per accedere cliccare su:



Si attiverà la finestra di accesso al portale ARGO FAMIGLIA:



Nell'area **CODICE SCUOLA** inserire il codice **SG20536** (Codice dell'IIS "A.M. MAFFUCCI")

In **UTENTE** inserire il nome utente assegnato dalla scuola;

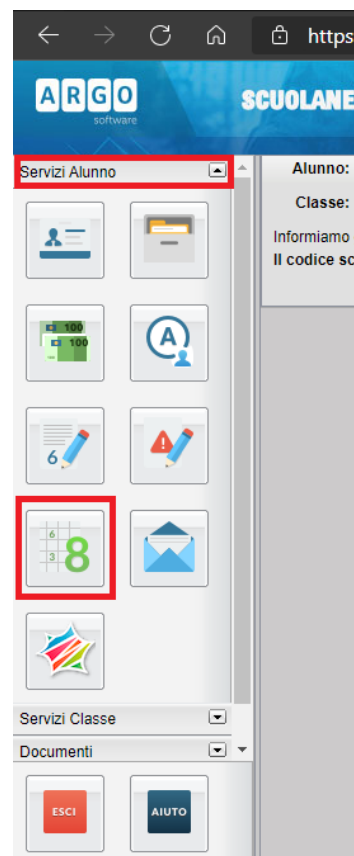
In **PASSWORD** inserire la password e cliccare sul pulsante **ENTRA**.

VISUALIZZAZIONE PAGELLA

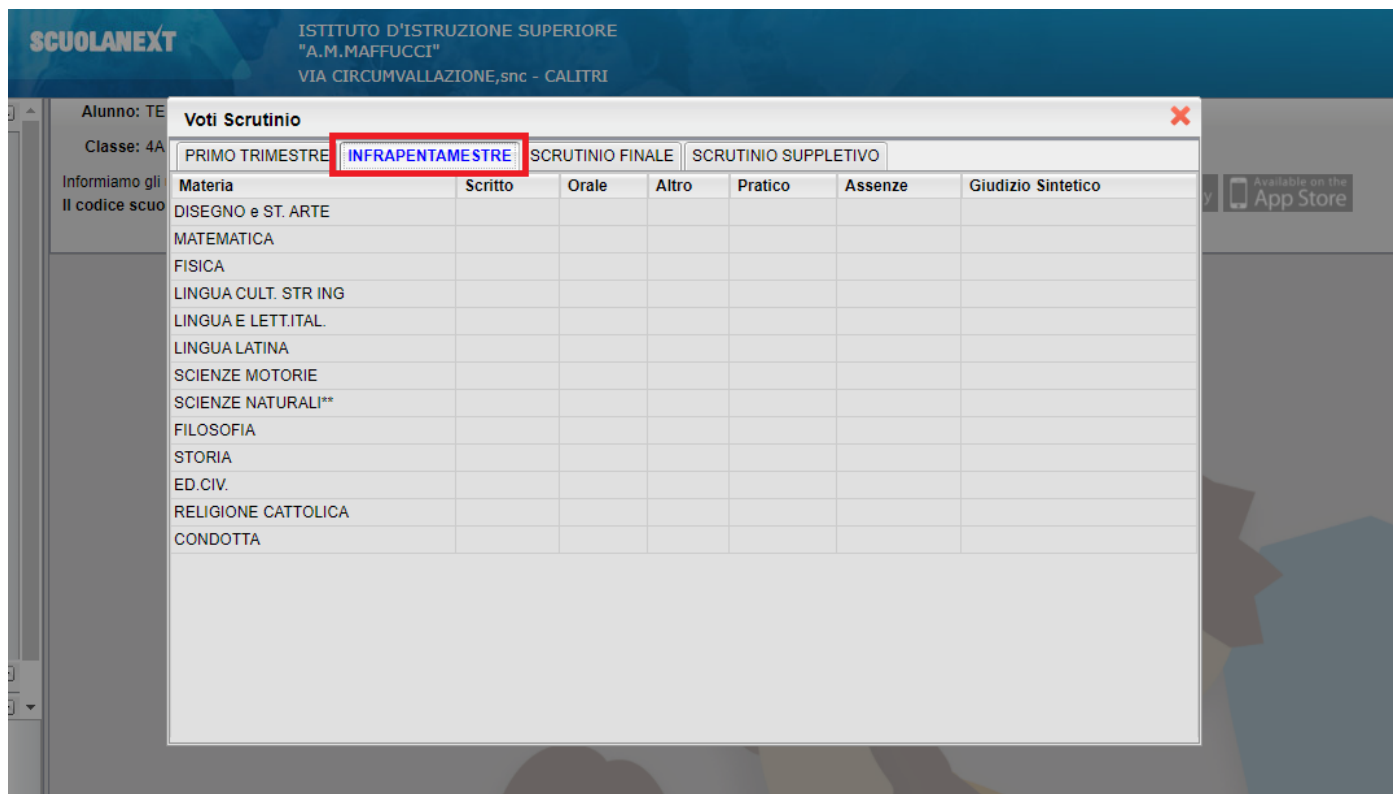
Per visualizzare la pagella si accede alla voce **SERVIZI ALUNNI** in cui selezionare l'icona **VOTI SCRUTINI**.



Una volta selezionata la voce si attiva la finestra con le pagelle.



Cliccare sulla voce **INFRAPENTAMESTRE** per visualizzare la tabella dei voti.



ISTITUTO D'ISTRUZIONE SUPERIORE
"A.M. MAFFUCCI"
VIA CIRCUMVALLAZIONE, snc - CALITRI

Alunno: TE
Classe: 4A

Informiamo gli
Il codice scuo

Voti Scrutinio

PRIMO TRIMESTRE **INFRAPENTAMESTRE** SCRUTINIO FINALE SCRUTINIO SUPPLETIVO

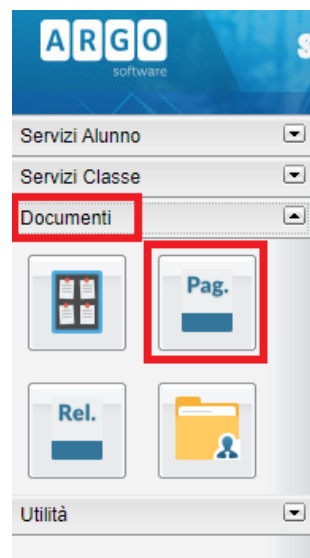
| Materia | Scritto | Orale | Altro | Pratico | Assenze | Giudizio Sintetico |
|----------------------|---------|-------|-------|---------|---------|--------------------|
| DISEGNO e ST. ARTE | | | | | | |
| MATEMATICA | | | | | | |
| FISICA | | | | | | |
| LINGUA CULT. STR ING | | | | | | |
| LINGUA E LETT. ITAL. | | | | | | |
| LINGUA LATINA | | | | | | |
| SCIENZE MOTORIE | | | | | | |
| SCIENZE NATURALI** | | | | | | |
| FILOSOFIA | | | | | | |
| STORIA | | | | | | |
| ED. CIV. | | | | | | |
| RELIGIONE CATTOLICA | | | | | | |
| CONDOTTA | | | | | | |

STAMPA PAGELLA

Una volta entrati si accede alla voce **DOCUMENTI** e si seleziona l'icona del pagellino

Ora compare la finestra con la scelta del periodo.

Scegliere **INFRAPENTAMESTRE**.



ARGO software

Servizi Alunno

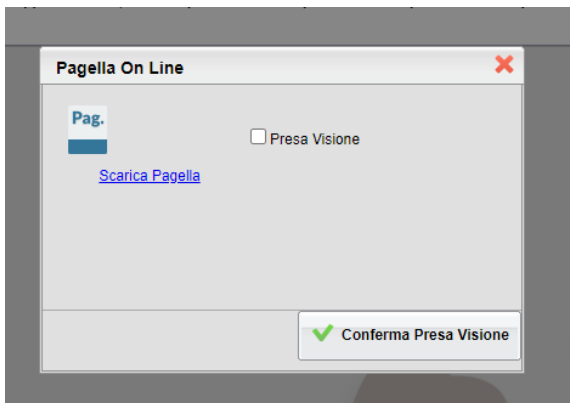
Servizi Classe

Documenti

Pag.

Rel.

Utilità



Di seguito compare la finestra **Pagellino On Line** in cui va fatta la **Presenza Visione** cliccando sul pulsante **CONFERMA PRESENZA VISIONE**

Per stampare la pagella cliccare sulla voce **STAMPA PAGELLA**.

Compare la finestra di **OPZIONI STAMPA** in cui occorre impostare il **Margine ALTO a 7** e successivamente cliccare sul pulsante di **CONFERMA**.

