

## PROCEDURA PER LA VISUALIZZAZIONE DELLA PAGELLA PRIMO TRIMESTRE

Per visualizzare, da parte della famiglia, le pagelle occorre accedere al portale ARGO FAMIGLIA.

L'operazione di prenotazione di ricevimento, da parte di un genitore, può essere effettuata attraverso:

- l'APP Scuola Next Famiglia dal proprio smartphone
- Il browser collegandosi al sito [www.argofamiglia.it](http://www.argofamiglia.it)

### Procedura attraverso l'APP Scuola Next Famiglia



Una volta avviata l'App da smartphone occorre inserire le credenziali per l'accesso. Effettuato l'accesso comparirà la seguente finestra.

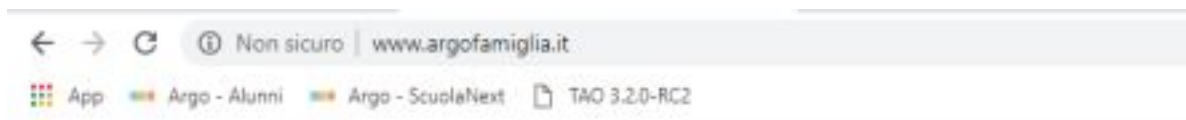
Dove si seleziona la voce **VOTI SCRUTINIO**.  
A questo punto comparirà l'immagine:



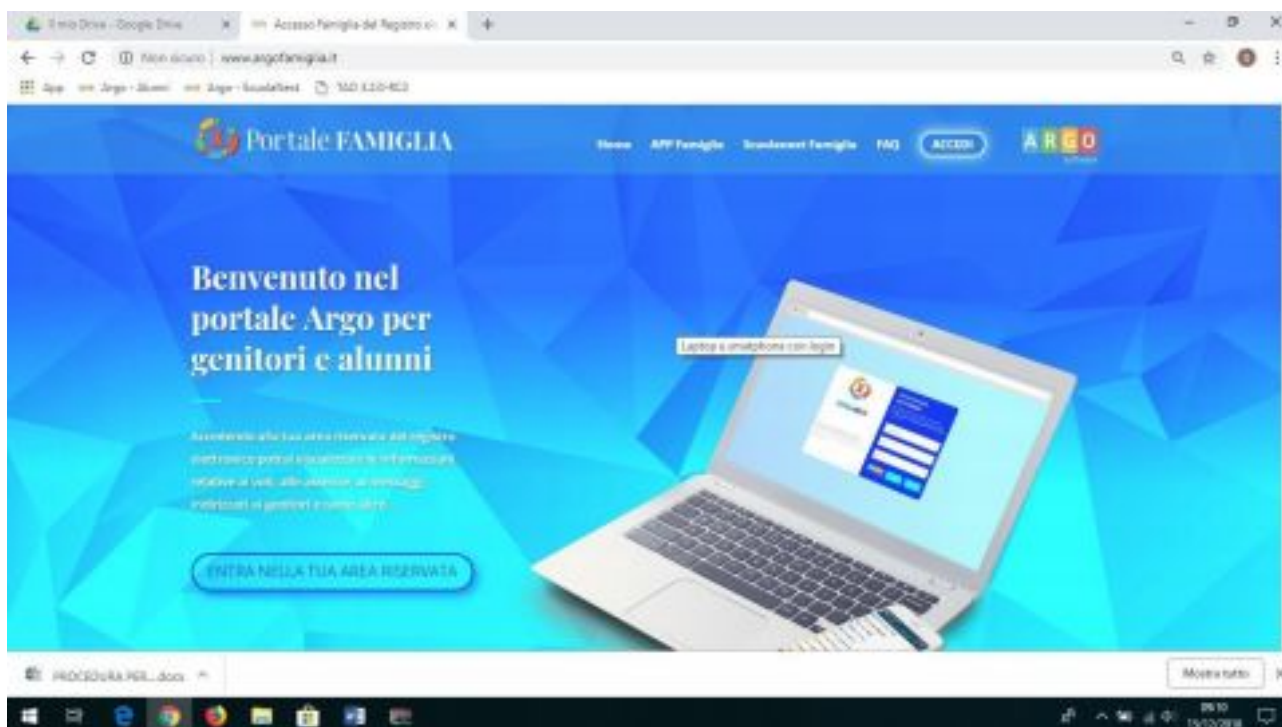
Si seleziona il periodo **PRIMO TRIMESTRE** e verrà visualizzata la pagella.

## Procedura attraverso il sito web

Per accedere attraverso il link, occorre attivare un qualsiasi browser (Google Chrome, Mozilla, ecc...). Nella barra degli indirizzi scrivere **www.argofamiglia.it** e premere INVIO



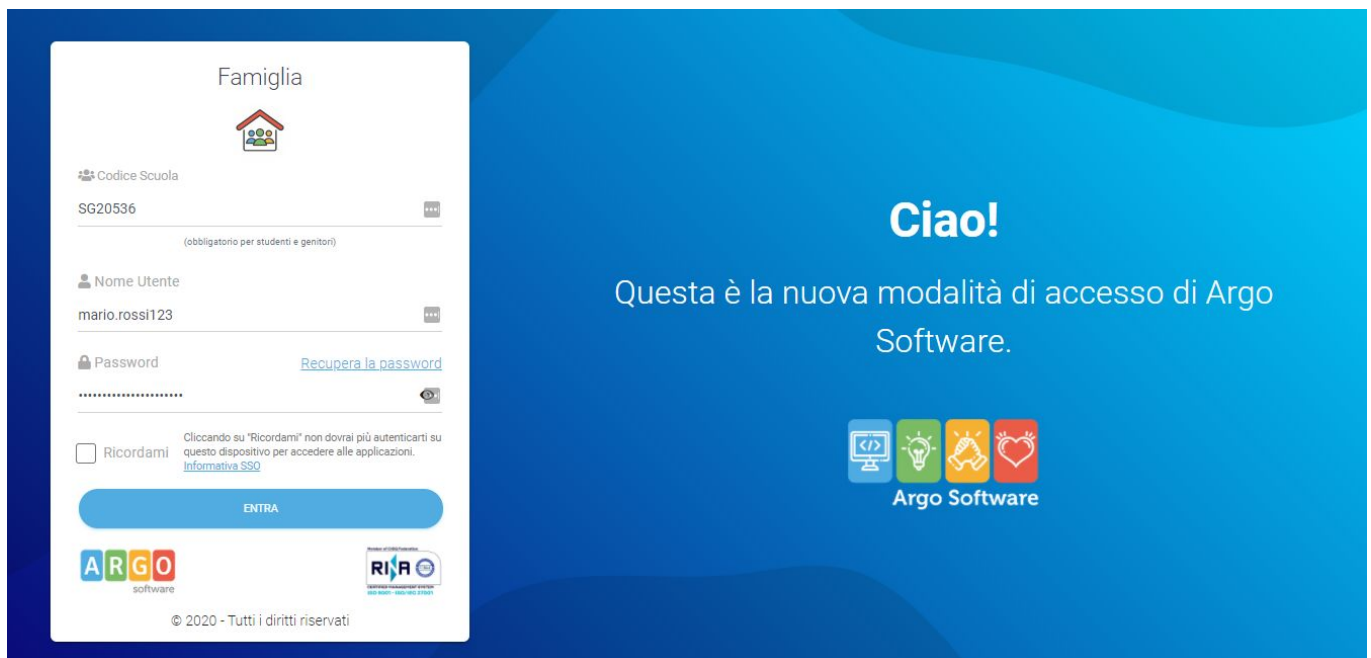
Comparirà la pagina principale del portale



Per accedere cliccare su:



Si attiverà la finestra di accesso al portale ARGO FAMIGLIA:



Nell'area **CODICE SCUOLA** inserire il codice SG20536 (Codice dell'ISS "A.M. Maffucci")

In **UTENTE** inserire il nome utente assegnato dalla scuola;

In **PASSWORD** inserire la password e cliccare sul pulsante **ENTRA**.

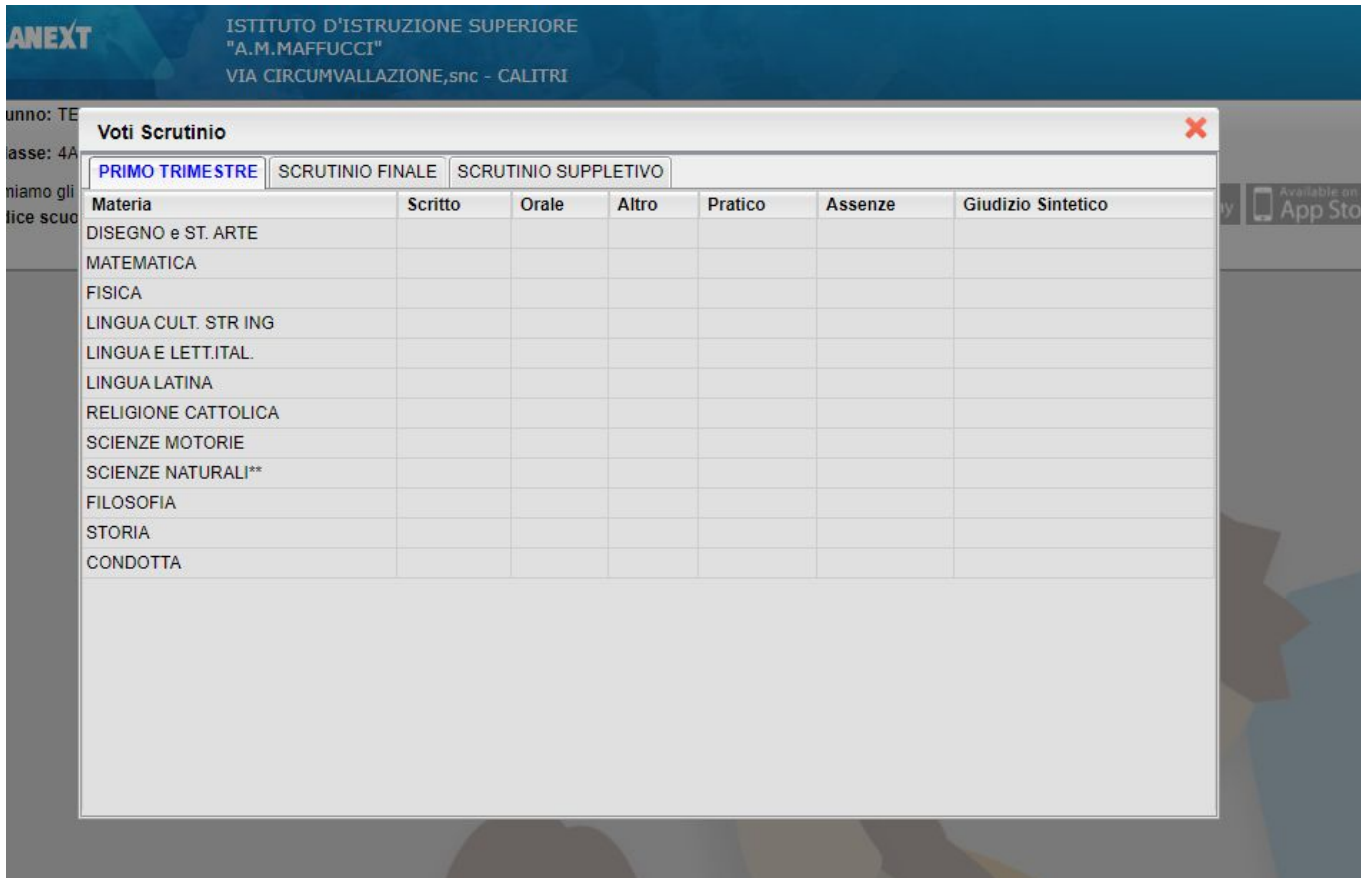
## VISUALIZZAZIONE PAGELLA

Per visualizzare la pagella si accede alla voce SERVIZI ALUNNI in cui selezionare l'icona **VOTI SCRUTINI**.



Una volta selezionata la voce si attiva la finestra con le pagelle.



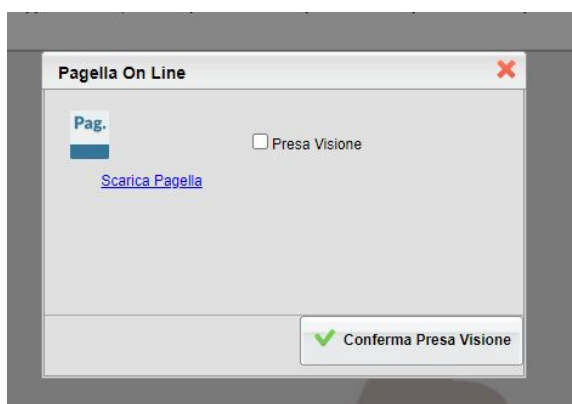
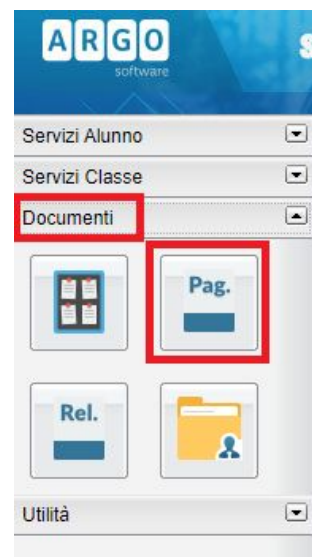


## STAMPA PAGELLA

Una volta entrati si accede alla voce **DOCUMENTI** e si seleziona l'icona del pagellino

Ora compare la finestra con la scelta del periodo.

Scegliere **PRIMO TRIMESTRE**.



Di seguito compare la finestra **Pagellino On Line** in cui va fatta la **Presenza Visione** cliccando sul pulsante **CONFERMA PRESA VISIONE**

Per stampare la pagella cliccare sulla voce **STAMPA PAGELLINO**.

Compare la finestra di **OPZIONI STAMPA** in cui occorre impostare il **Margine ALTO a 7** e successivamente cliccare sul pulsante di **CONFERMA**.

**Opzioni Stampa...**

Formato: A4 Verticale

**Margini:**

Alto: 3,5      Basso: 1,0

Sinistro: 0,5      Destro: 0,5

Operazione: Salva Stampa Pdf su Disco

Intestazione: Personalizzata

riporta data di stampa: 08/02/2018

Conferma      Annulla